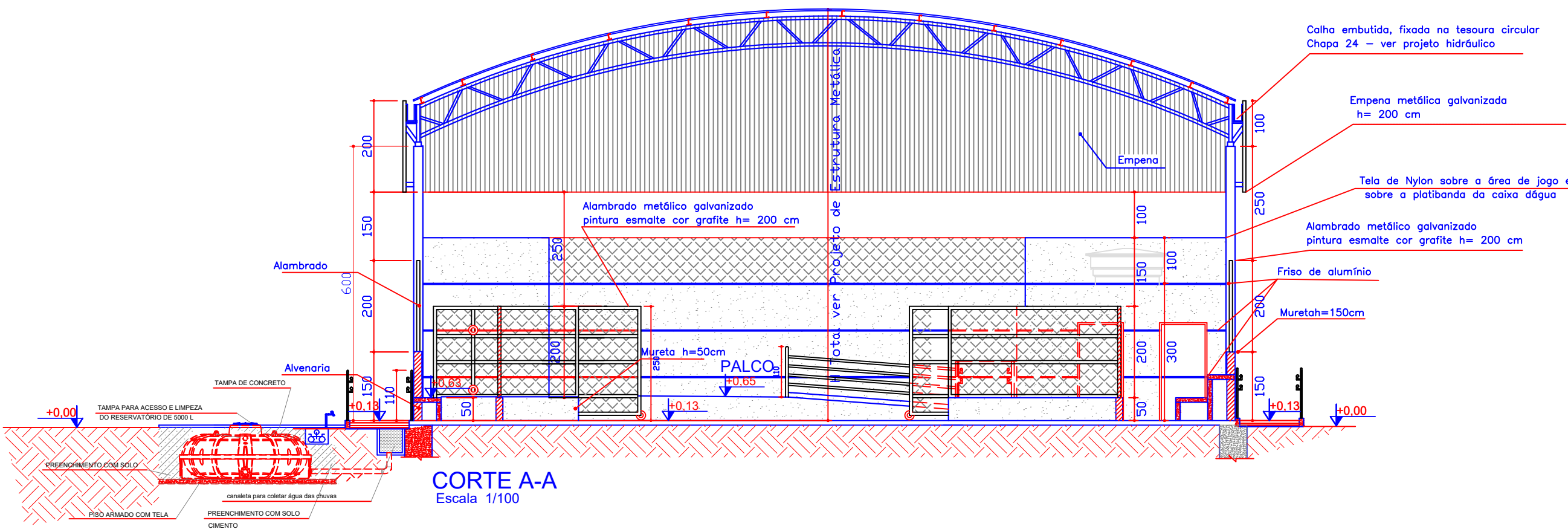
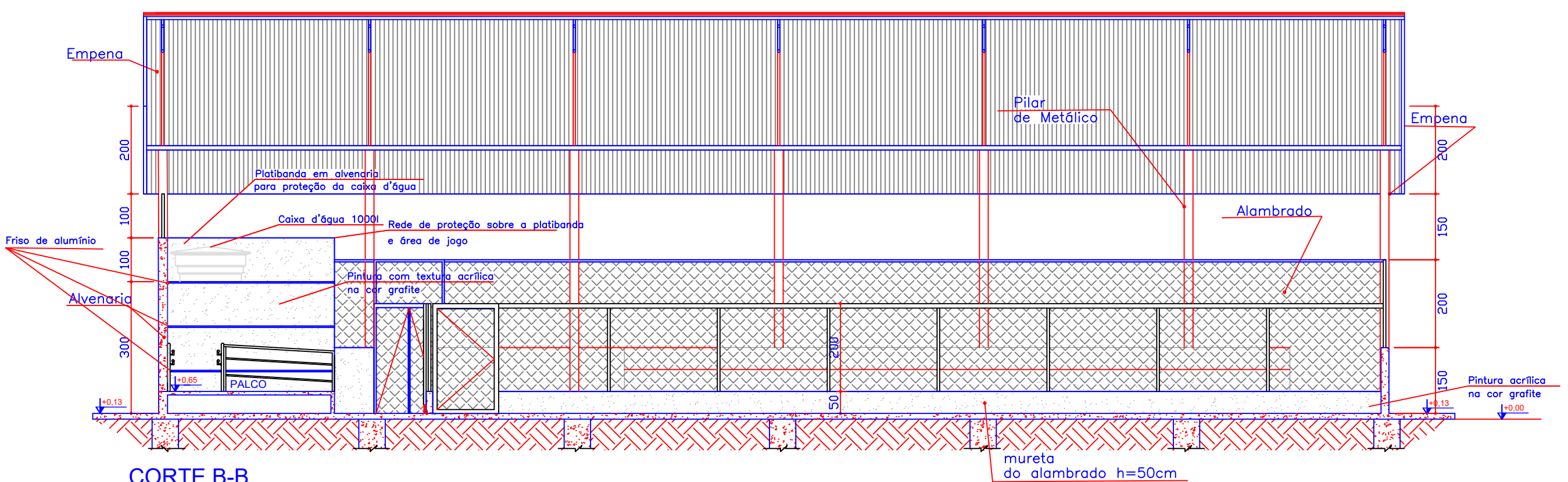


PLANTA QUADRA COBERTA 504,00 m2  
Escala 1/100  
OBS: As demarcações a serem executadas no piso não correspondem as medidas oficiais.



CORTE A-A  
Escala 1/100



CORTE B-B  
Escala 1/100

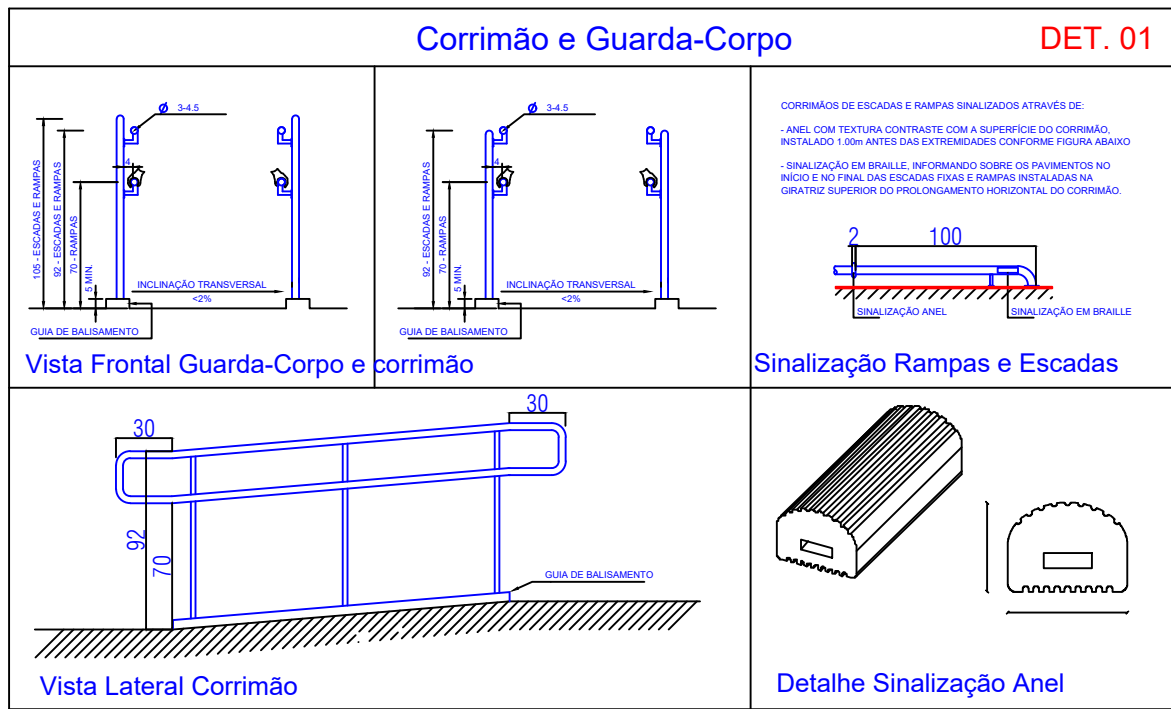


IMAGEM DO CORRIMÃO  
sem escala

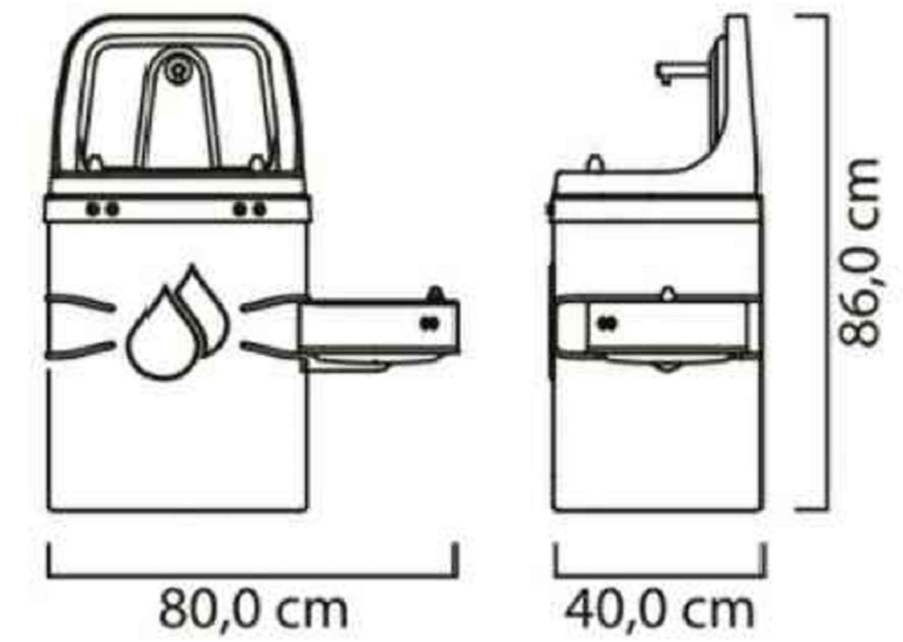
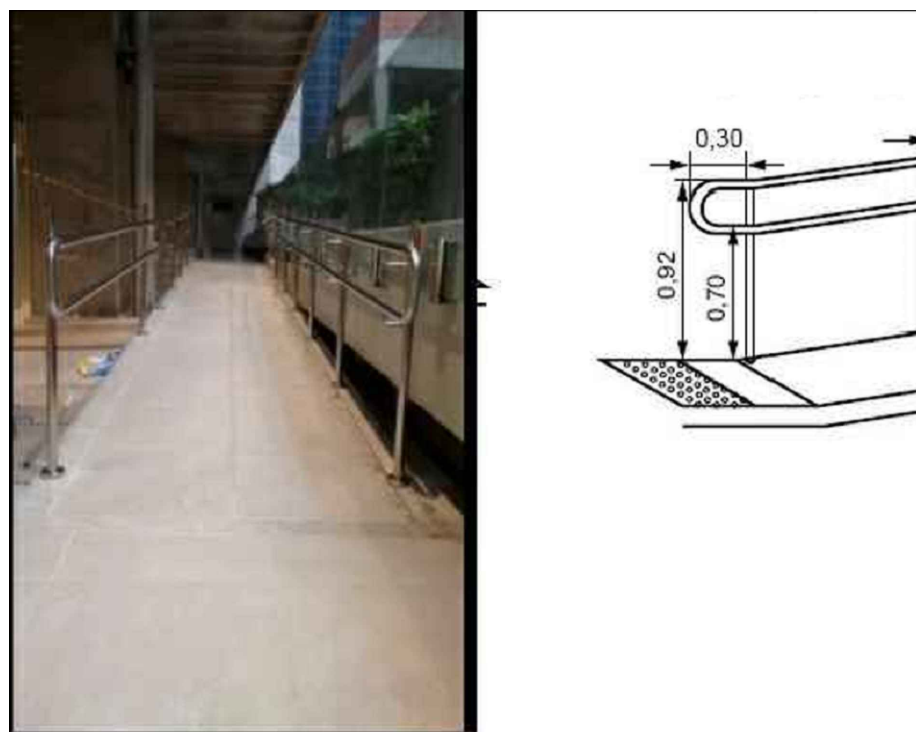


IMAGEM DO TIPO DE BEBEDOURO  
sem escala



IMAGEM DO TIPO DE PORTÃO  
sem escala



DET. RAMPA  
sem escala

DIMENSÕES E PESOS:

Capacidade em litros	A	B	C
310	0,32	0,40	1,00
500	0,45	0,40	1,14
1.000	0,80	0,40	1,48
1.750	0,95	0,40	1,65
2.000	1,13	0,40	1,68
2.500	1,21	0,40	1,80
3.000	1,29	0,40	1,90
5.000	1,51	0,40	2,25
10.000	1,93	0,40	2,78
15.000	2,20	0,40	3,20
20.000	2,83	0,40	3,17

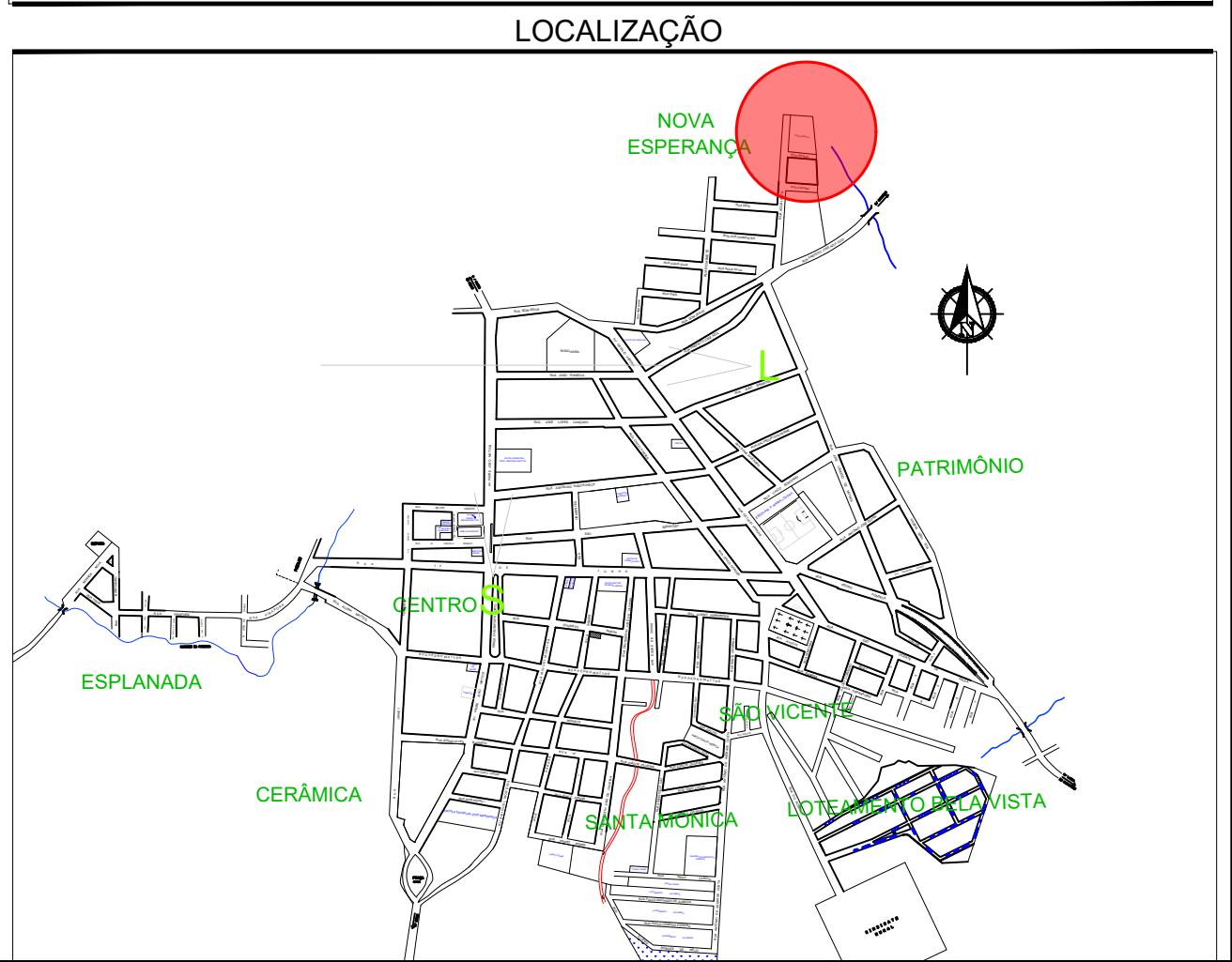
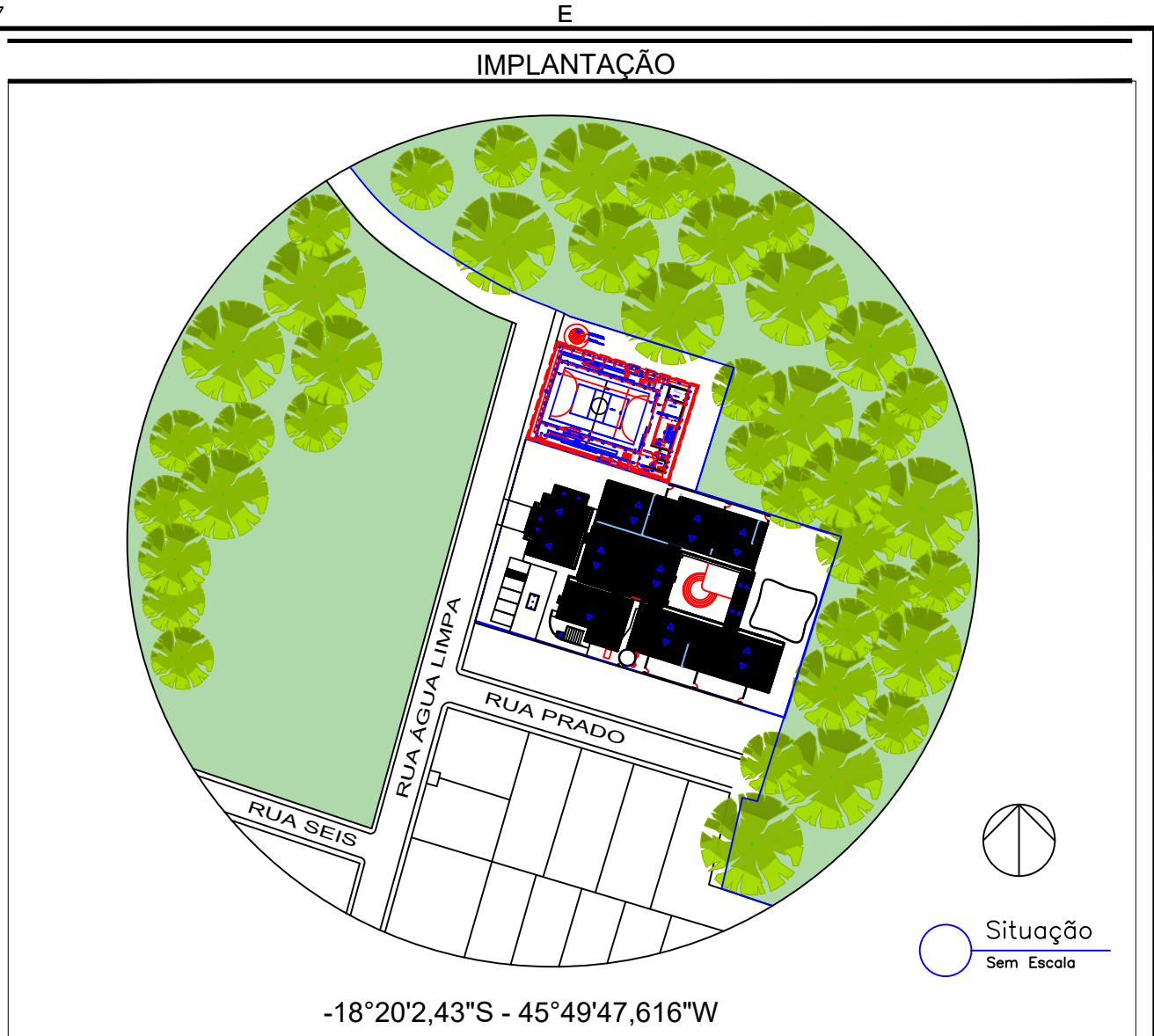
1- Dimensões aproximadas.  
2- Os tanques até 3.000 L já vêm com Adaptador (Flange) instalado: 50 mm x 1 1/2" na saída.  
3- Os tanques a partir de 3.000 L já vêm com o Adaptador (Flange): 60 mm x 2" na saída.

IMAGEM das Dimensões e capacidade dos reservatórios  
sem escala

LEGENDA . ESQUADRIAS

J1	80 x 100 x 180cm - bascula
P1	80 x 210 - porta (metálica)
P2	100 x 210 - porta Pcd (metálica)
P3	Não existente neste mod. de quadra
P4*	150 x 350 - portão(alambrado-correr)
P5	130 x 250 - portão(alambrado-abrir)
P6	405 x 250 - portão(alambrado-correr)

\* Este portão deverá abrir 180°



OBSERVAÇÕES

REVISÃO	DESCRIÇÃO	TIPO	ELABORADO	VERIFICADO	DATA
00	EMISSIONAL	PRI	ARIVALDO	ARIVALDO	24/07/25
01	EMISSIONAL	PRI	ARIVALDO	ARIVALDO	24/07/25
02	EMISSIONAL	PRI	ARIVALDO	ARIVALDO	24/07/25
03	EMISSIONAL	PRI	ARIVALDO	ARIVALDO	24/07/25
04	EMISSIONAL	PRI	ARIVALDO	ARIVALDO	24/07/25
05	EMISSIONAL	PRI	ARIVALDO	ARIVALDO	24/07/25
06	EMISSIONAL	PRI	ARIVALDO	ARIVALDO	24/07/25
07	EMISSIONAL	PRI	ARIVALDO	ARIVALDO	24/07/25
08	EMISSIONAL	PRI	ARIVALDO	ARIVALDO	24/07/25
09	EMISSIONAL	PRI	ARIVALDO	ARIVALDO	24/07/25
10	EMISSIONAL	PRI	ARIVALDO	ARIVALDO	24/07/25
11	EMISSIONAL	PRI	ARIVALDO	ARIVALDO	24/07/25
12	EMISSIONAL	PRI	ARIVALDO	ARIVALDO	24/07/25
13	EMISSIONAL	PRI	ARIVALDO	ARIVALDO	24/07/25
14	EMISSIONAL	PRI	ARIVALDO	ARIVALDO	24/07/25
15	EMISSIONAL	PRI	ARIVALDO	ARIVALDO	24/07/25
16	EMISSIONAL	PRI	ARIVALDO	ARIVALDO	24/07/25
17	EMISSIONAL	PRI	ARIVALDO	ARIVALDO	24/07/25
18	EMISSIONAL	PRI	ARIVALDO	ARIVALDO	24/07/25
19	EMISSIONAL	PRI	ARIVALDO	ARIVALDO	24/07/25
20	EMISSIONAL	PRI	ARIVALDO	ARIVALDO	24/07/25
21	EMISSIONAL	PRI	ARIVALDO	ARIVALDO	24/07/25
22	EMISSIONAL	PRI	ARIVALDO	ARIVALDO	24/07/25
23	EMISSIONAL	PRI	ARIVALDO	ARIVALDO	24/07/25
24	EMISSIONAL	PRI	ARIVALDO	ARIVALDO	24/07/25
25	EMISSIONAL	PRI	ARIVALDO	ARIVALDO	24/07/25
26	EMISSIONAL	PRI	ARIVALDO	ARIVALDO	24/07/25
27	EMISSIONAL	PRI	ARIVALDO	ARIVALDO	24/07/25
28	EMISSIONAL	PRI	ARIVALDO	ARIVALDO	24/07/25
29	EMISSIONAL	PRI	ARIVALDO	ARIVALDO	24/07/25
30	EMISSIONAL	PRI	ARIVALDO	ARIVALDO	24/07/25
31	EMISSIONAL	PRI	ARIVALDO	ARIVALDO	24/07/25
32	EMISSIONAL	PRI	ARIVALDO	ARIVALDO	24/07/25
33	EMISSIONAL	PRI	ARIVALDO	ARIVALDO	24/07/25
34	EMISSIONAL	PRI	ARIVALDO	ARIVALDO	24/07/25
35	EMISSIONAL	PRI	ARIVALDO	ARIVALDO	24/07/25
36	EMISSIONAL	PRI	ARIVALDO	ARIVALDO	24/07/25
37	EMISSIONAL	PRI	ARIVALDO	ARIVALDO	24/07/25
38	EMISSIONAL	PRI	ARIVALDO	ARIVALDO	24/07/25
39	EMISSIONAL	PRI	ARIVALDO	ARIVALDO	24/07/25
40	EMISSIONAL	PRI	ARIVALDO	ARIVALDO	24/07/25
41	EMISSIONAL	PRI	ARIVALDO	ARIVALDO	24/07/25
42	EMISSIONAL	PRI	ARIVALDO	ARIVALDO	24/07/25
43	EMISSIONAL	PRI	ARIVALDO	ARIVALDO	24/07/25
44	EMISSIONAL	PRI	ARIVALDO	ARIVALDO	24/07/25
45	EMISSIONAL	PRI	ARIVALDO	ARIVALDO	24/07/25
46	EMISSIONAL	PRI	ARIVALDO	ARIVALDO	24/07/25
47	EMISSIONAL	PRI	ARIVALDO	ARIVALDO	24/07/25
48	EMISSIONAL	PRI	ARIVALDO	ARIVALDO	24/07/25
49	EMISSIONAL	PRI	ARIVALDO	ARIVALDO	24/07/25
50	EMISSIONAL	PRI	ARIVALDO	ARIVALDO	24/07/25
51	EMISSIONAL	PRI	ARIVALDO	ARIVALDO	24/07/25
52	EMISSIONAL	PRI	ARIVALDO	ARIVALDO	24/07/25
53	EMISSIONAL	PRI	ARIVALDO	ARIVALDO	24/07/25
54	EMISSIONAL	PRI	ARIVALDO	ARIVALDO	24/07/25
55	EMISSIONAL	PRI	ARIVALDO	ARIVALDO	24/07/25
56	EMISSIONAL	PRI	ARIVALDO	ARIVALDO	24/07/25
57	EMISSIONAL	PRI	ARIVALDO	ARIVALDO	24/07/25
58	EMISSIONAL	PRI	ARIVALDO	ARIVALDO	24/07/25
59	EMISSIONAL	PRI	ARIVALDO	ARIVALDO	24/07/25
60	EMISSIONAL	PRI	ARIVALDO	ARIVALDO	24/07/25
61	EMISSIONAL	PRI	ARIVALDO	ARIVALDO	24/07/25
62	EMISSIONAL	PRI	ARIVALDO	ARIVALDO	24/07/25
63	EMISSIONAL	PRI	ARIVALDO	ARIVALDO	24/07/25
64	EMISSIONAL	PRI	ARIVALDO	ARIVALDO	24/07/25
65	EMISSIONAL	PRI	ARIVALDO	ARIVALDO	24/07/25
66	EMISSIONAL	PRI	ARIVALDO	ARIVALDO	24/07/25
67	EMISSIONAL	PRI	ARIVALDO	ARIVALDO	24/07/25
68	EMISSIONAL	PRI	ARIVALDO	ARIVALDO	24/07/25
69	EMISSIONAL	PRI	ARIVALDO	ARIVALDO	24/07/25
70	EMISSIONAL	PRI	ARIVALDO	ARIVALDO	24/07/25
71	EMISSIONAL	PRI	ARIVALDO	ARIVALDO	24/07/25
72	EMISSIONAL	PRI	ARIVALDO	ARIVALDO	24/07/25
73	EMISSIONAL	PRI	ARIVALDO	ARIVALDO	24/07/25
74	EMISSIONAL	PRI	ARIVALDO	ARIVALDO	24/07/25
75	EMISSIONAL	PRI	ARIVALDO	ARIVALDO	24/07/25
76	EMISSIONAL	PRI	ARIVALDO	ARIVALDO	24/07/25
77	EMISSIONAL	PRI	ARIVALDO	ARIVALDO	24/07/25
78	EMISSIONAL	PRI	ARIVALDO	ARIVALDO	24/07/25
79	EMISSIONAL	PRI	ARIVALDO	ARIVALDO	24/07/25
80	EMISSIONAL	PRI	ARIVALDO	ARIVALDO	24/07/25
81	EMISSIONAL	PRI	ARIVALDO	ARIVALDO	24/07/25
82	EMISSIONAL	PRI	ARIVALDO	ARIVALDO	24/07/25
83	EMISSIONAL	PRI	ARIVALDO	ARIVALDO	24/07/25
84	EMISSIONAL	PRI	ARIVALDO	ARIVALDO	24/07/25
85	EMISSIONAL	PRI	ARIVALDO	ARIVALDO	24/07/25
86	EMISSIONAL	PRI	ARIVALDO	ARIVALDO	24/07/25
87	EMISSIONAL	PRI	ARIVALDO	ARIVALDO	24/07/25
88	EMISSIONAL	PRI	ARIVALDO	ARIVALDO	24/07/25
89	EMISSIONAL	PRI	ARIVALDO	ARIVALDO	24/07/25
90	EMISSIONAL	PRI	ARIVALDO	ARIVALDO	24/07/25
91	EMISSIONAL	PRI	ARIVALDO	ARIVALDO	24/07/25
92	EMISSIONAL	PRI	ARIVALDO	ARIVALDO	24/07/25
93	EMISSIONAL	PRI	ARIVALDO	ARIVALDO	24/07/25
94	EMISSIONAL	PRI	ARIVALDO	ARIVALDO	24/07/25
95	EMISSIONAL	PRI	ARIVALDO	ARIVALDO	24/07/25
96	EMISSIONAL	PRI	ARIVALDO	ARIVALDO	24/07/25
97	EMISSIONAL	PRI	ARIVALDO	ARIVALDO	24/07/25
98	EMISSIONAL	PRI	ARIVALDO	ARIVALDO	24/07/25
99	EMISSIONAL	PRI	ARIVALDO	ARIVALDO	24/07/25
100	EMISSIONAL	PRI	ARIVALDO	ARIVALDO	24/07/25

ELABORAÇÃO:  
CONSTRUTORA SINARCO LTDA.  
RUA CAPITÃO SANCHO, Nº 209 - CENTRO  
CEP. 38.770-000  
JOÃO PINHEIRO/MG  
www.sinarco.com.br / comercial@sinarco.com.br

REALIZAÇÃO:  
MUNICÍPIO DE SÃO GONÇALO DO ABAETÊ/MG  
PRAÇA MESSIAS MATOS, Nº 110 - CENTRO  
CEP. 38.790-000  
SÃO GONÇALO DO ABAETÊ/MG  
(38) 3563-1216

PROJETO DE QUADRA DA ESCOLA  
CMEI DONA MARIA BRAGA DE OLIVEIRA  
RUA ÁGUA LIMPA, Nº 108 - NOVA ESPERANÇA - SÃO GONÇALO DO ABAETÊ/MG

PROJETO ARQUITETÔNICO

AUTORIA DO PROJETO:  
ARIVALDO OLIVEIRA JUNIOR:81170327168  
Assinado de forma digital por ARIVALDO OLIVEIRA JUNIOR:81170327168  
Dados: 2025.10.01 15:00:55  
ARIVALDO OLIVEIRA JUNIOR  
Engenheiro Civil  
CREA - 5.001.962.299/0 - SP

CONTRATANTE DO PROJETO:  
Documento assinado digitalmente  
FABIANO MAGELA LUCAS DE CARVALHO  
Data: 01/10/2025 14:53:32 -0300  
Verifique em https://validar.ri.gov.br

MUNICÍPIO DE SÃO GONÇALO DO ABAETÊ/MG  
CNPJ: 18.602.086/0001-98

DATA: 24/07/2025  
SITUAÇÃO: E PLANTA BAIXA INDICANDO A ÁREA DE AMPLIAÇÃO

ESCALA: INDICADA  
PRJ-QDR

CÓDIGO: MG20254141125

ART: -

CONVÊNIO: -

PRANCHA: 01/01

DIREITOS AUTORAIS RESERVADOS: PROIBIDO REPRODUÇÃO, DIVULGAÇÃO OU ALTERAÇÃO SEM ORDEM EXPRESSA DO AUTOR.

TÍTULO DOS DESENHOS: QUADRATIP3-PROFUNDIA